 Cámara de Comercio de Manizales por Caldas	SISTEMA DE GESTIÓN DE CALIDAD	P – 003
	PROCEDIMIENTO DE CONTROL DE NO CONFORMIDADES Y ACCIÓN CORRECTIVA	VERSIÓN 14

ELABORÓ	REVISÓ	APROBÓ
Nombre: Diego Salgado Álvarez Cargo: Prof. Planeación y Finanzas Fecha: 2015-10-20	Nombre: Lina María Ramírez Londoño Cargo: Presidenta Ejecutiva Fecha: 2015-10-20	Nombre: Lina María Ramírez Londoño Cargo: Presidenta Ejecutiva Fecha: 2015-10-20


PROCEDIMIENTO CONTROL DE NO CONFORMIDADES Y ACCIÓN CORRECTIVA

1. ALCANCE

Este procedimiento establece la metodología para el tratamiento integral de no conformidades en los procesos del Sistema de Gestión de Calidad de la Cámara de Comercio de Manizales por Caldas, desde la solución de las no conformidades hasta su control definitivo.

2. DEFINICIONES

- **No conformidad:** Incumplimiento de un requisito
- **Corrección:** Solucionar una no conformidad o situación indeseable (arreglar el problema encontrado)
- **Acción correctiva:** Solucionar la causa de una no conformidad con el fin de evitar su recurrencia

 Cámara de Comercio de Manizales por Caldas	SISTEMA DE GESTIÓN DE CALIDAD	P – 003
	PROCEDIMIENTO DE CONTROL DE NO CONFORMIDADES Y ACCIÓN CORRECTIVA	VERSIÓN 14


- **Plan de Calidad:** Documento que define las prácticas de calidad y los controles específicos dentro de un servicio de la Institución
- **Seguimiento al servicio:** Actividades periódicas que se realizan con el fin de evaluar si un servicio se está realizando según los requisitos definidos en el Plan de Calidad
- **Auditoría de Calidad:** Proceso sistemático que busca determinar si el sistema de calidad es eficaz y adecuado a la norma ISO 9001, los Planes de Calidad y los documentos del Sistema de Gestión de la Calidad.

3. PROCEDIMIENTO

3.1 Identificación de no conformidades

Las no conformidades pueden resultar normalmente de cinco fuentes:

- **El Autocontrol o verificación:** Resulta cuando se están realizando actividades de seguimiento al servicio en aplicación de los Planes de Calidad y se detecta que no se cumple un criterio de aceptación previamente definido.
- **En desarrollo de Auditorías de Calidad:** Cuando durante el ejercicio de la auditoría de calidad se detecta el incumplimiento de uno de los criterios de la auditoría.
- **Por quejas o reclamos de los clientes o usuarios:** Cuando se presenta una queja o reclamo de un usuario que después de ser analizada en el comité de QR se considera fundada. No se incluyen en esta categoría las peticiones ni sugerencias.
- **Por el incumplimiento de un Indicador del Sistema de Gestión de la Calidad:** En los Planes de Calidad y en la caracterización de los procesos que conforman el Sistema de Gestión de la Calidad se determinan unos Indicadores de Gestión que evalúan el cumplimiento de los resultados esperados del proceso o del servicio, cuando el resultado de la medición periódica (estatus) de un indicador cuya conveniencia sea que aumente, se encuentre por debajo del valor mínimo; o cuando

 Cámara de Comercio de Manizales por Caldas	SISTEMA DE GESTIÓN DE CALIDAD	P – 003
	PROCEDIMIENTO DE CONTROL DE NO CONFORMIDADES Y ACCIÓN CORRECTIVA	VERSIÓN 14


convenga que el indicador disminuya o tienda a cero y se sitúe por encima del valor máximo, se genera una no conformidad. La no conformidad se debe generar, en un plazo no mayor a diez (10) días hábiles después de haber obtenido el indicador.

- **Plan de manejo del riesgo:** Los riesgos detectados en los mapas de riesgo, que ameriten un plan de manejo de los mismos, y que afecten el Sistema de Gestión de Calidad, se manejarán como acciones correctivas, para lo cual se diligenciará el formato respectivo.

3.2. Registro de no conformidades

Una vez identificada la no conformidad la persona que la detecte deberá solicitar de inmediato un número consecutivo a la Coordinación del Sistema de Gestión de la Calidad para diligenciar un registro empleando el formato F – 009, a partir de este momento tendrá diez (10) días hábiles para terminar su diligenciamiento, a excepción del seguimiento a la corrección o a la acción correctiva, según sea el caso. En este formato se especifica la fuente de la no conformidad y la descripción precisa de la no conformidad detectada. El Coordinador del proceso donde se detecta la no conformidad o la persona responsable de la actividad formula en el mismo registro la corrección propuesta para solucionar el problema detectado, el análisis de las causas, la formulación de las soluciones a dichas causas y los responsables y fechas de realización de tales actividades.

Una vez propuestas las actividades, el Coordinador del proceso es responsable de autorizar su realización y de facilitar los recursos para lograrlo. Una vez ejecutadas dichas actividades, la persona que detectó la no conformidad y/o el Coordinador del proceso debe verificar si se eliminó el problema y si no se volvió a presentar. Si esto no se diera, sería necesario repetir el proceso.

 Cámara de Comercio de Manizales por Caldas	SISTEMA DE GESTIÓN DE CALIDAD	P – 003
	PROCEDIMIENTO DE CONTROL DE NO CONFORMIDADES Y ACCIÓN CORRECTIVA	VERSIÓN 14

3.3. Corrección de no conformidades

La corrección consiste en eliminar la no conformidad detectada, salvo algunas pocas excepciones en no conformidades de auditorías de calidad, siempre es posible eliminar el problema detectado, empleando alguna de las siguientes opciones sin limitarse a ellas:

- Repitiendo el trabajo o la parte no conforme
- Corrigiendo el trabajo o la parte no conforme
- Solicitando a una autoridad pertinente la aceptación del servicio no conforme en su estado


Habitualmente encontrar el culpable de la no conformidad no la soluciona, es preferible buscar el consenso con los responsables de la actividad la mejor solución para eliminar el problema.

Una vez evaluada la no conformidad y los efectos que ella pudiera tener, se describe en el formato F - 009 la corrección propuesta, el responsable de su realización y la fecha en la cual se espera esté solucionado el problema.

Cuando se opte por solicitar la aceptación de un servicio no conforme como si estuviera conforme, es necesario indicar en el registro del formato F - 009 la persona responsable de autorizar dicha acción.

3.4. Decisión de acción siguiente

Una vez formulada la corrección, se debe evaluar la necesidad de tomar una acción correctiva. Se debe tomar acción correctiva en los siguientes casos:

 Cámara de Comercio de Manizales por Caldas	SISTEMA DE GESTIÓN DE CALIDAD	P – 003
	PROCEDIMIENTO DE CONTROL DE NO CONFORMIDADES Y ACCIÓN CORRECTIVA	VERSIÓN 14


- Cuando la no conformidad provenga de Auditorías Internas de Calidad o incumplimiento de indicadores
- Cuando se trate de una no conformidad que pudiera afectar de manera grave la calidad del servicio (incluidas quejas y reclamos de los usuarios)
- Cuando se trate de una no conformidad leve pero repetitiva (incluidas quejas y reclamos de los usuarios)
- Cuando se pueda inducir que la no conformidad se presentó por falta de claridad en el tema por parte de las personas responsables de la actividad

3.5. Análisis de las causas de la no conformidad

Una vez se ha definido que se requiere una acción correctiva existen diversas metodologías de análisis, que permiten encontrar las causas de la no conformidad, entre las que mayor uso tienen y que se pueden aplicar para determinar las causas de un problema están:

- **Marco lógico:** El marco lógico es una herramienta de planificación, ejecución y evaluación de proyectos, que presenta la estructura básica de intervención para solucionar un problema o mejorar una situación. Consiste básicamente en el análisis horizontal y vertical de dicha situación a través de una matriz que presenta un encadenamiento lógico ascendente entre actividades, resultados, objetivos y finalidad última (lógica vertical) que se compara contra indicadores, fuentes de verificación y supuestos que son agentes externos que no se controlan a nivel interno pero que se deben de tener en cuenta para el análisis general de la situación (lógica horizontal).
- **Árbol de problemas:** El árbol de problemas es una herramienta que utiliza el encadenamiento causa-efecto que permite ordenar e identificar los principales problemas. La elaboración del árbol de problemas consta de seis pasos:


1. Identificar los principales problemas con respecto a la situación en cuestión.

 Cámara de Comercio de Manizales por Caldas	SISTEMA DE GESTIÓN DE CALIDAD	P – 003
	PROCEDIMIENTO DE CONTROL DE NO CONFORMIDADES Y ACCIÓN CORRECTIVA	VERSIÓN 14

2. Formular en pocas palabras el problema central.
3. Anotar las causas del problema central.
4. Anotar las consecuencias que producen el problema central.
5. Elaborar un esquema que muestre las relaciones de causa-efecto en forma de árbol de problemas.
6. Revisar el orden lógico del esquema.

Para el análisis del árbol de problemas es importante resaltar que la ubicación del problema no determina su importancia dentro de él.

- Diagrama de “Ishikawa”: El diagrama de “Ishikawa” o espina de pescado es un instrumento de causa-efecto que permite identificar la raíz del problema clasificando las causas en cuatro o más categorías principales en un diagrama que en su forma es similar al esqueleto de un pez. Los pasos para su construcción son:
 1. Identificar el problema: Se ubica en la cabeza del pescado o recuadro principal.
 2. Identificar las principales categorías en las cuales se pueden clasificar las causas del problema: Deben ubicarse en cada una de las espinas principales del pescado.
 3. Identificar las causas: Las cuales se ubican en las espinas menores.
 4. Analizar y discutir el diagrama.
- Tres porqués: El ejercicio consiste en preguntarse ¿porqué ocurrió la situación actual? (la no conformidad) sin buscar culpables. Y luego mantenerse preguntando su porqué para cada respuesta repetidas veces, esto le permitirá avanzar hasta encontrar la causa raíz de la no conformidad. Es de esperarse que se encuentren varias causas por lo que es conveniente compararlas para determinar cual de ellas es la fundamental.

 Cámara de Comercio de Manizales por Caldas	SISTEMA DE GESTIÓN DE CALIDAD	P – 003
	PROCEDIMIENTO DE CONTROL DE NO CONFORMIDADES Y ACCIÓN CORRECTIVA	VERSIÓN 14

Las causas encontradas usando cualquiera de las metodologías¹ anteriormente citadas se describen en el mismo registro de la no conformidad empleando el formato F - 009.

Cuando se presente dificultad en el análisis de causas de la No Conformidad, el tema será analizado en el comité de calidad previa solicitud del responsable del proceso.

3.6. Formulación de las acciones correctivas


Debe tenerse en consideración que una acción correctiva no soluciona el problema detectado pero si evita que vuelva a suceder, por tal motivo las acciones correctivas formuladas deben estar orientadas a eliminar o mitigar las causas que llevaron a la ocurrencia de la no conformidad, las cuales se identificaron previamente, por lo tanto se debe hacer el ejercicio de preguntarse ¿Qué se puede hacer para evitar que se vuelva a presentar el problema?.

En el registro del formato F - 009 se establecen las acciones tendientes a eliminar o mitigar las causas identificadas, especificando el responsable de las actividades y las fechas en las cuales se espera que se hayan desarrollado.

3.7. Seguimiento a la corrección

Después de realizada la solución a la no conformidad y en un plazo no mayor a 10 días hábiles de la fecha máxima de realización, se procede al seguimiento de la misma, la persona que la detectó o el Coordinador del proceso, verifican si el problema detectado se solucionó. En el registro del formato F - 009 se describen las acciones tomadas y el resultado final sobre si se solucionó adecuadamente el problema.

¹ Referencia: Entorno de red/Dsa/Diego/SISTEMA DE GESTION DE CALIDAD/SGC 2007/Metodologías Relación de causalidad

 Cámara de Comercio de Manizales por Caldas	SISTEMA DE GESTIÓN DE CALIDAD	P – 003
	PROCEDIMIENTO DE CONTROL DE NO CONFORMIDADES Y ACCIÓN CORRECTIVA	VERSIÓN 14

3.8. Seguimiento a la acción correctiva

Después de realizada la acción correctiva y en un plazo no mayor a diez días hábiles de la fecha máxima de realización, se procede al seguimiento de la misma, el cual consiste en que la persona que detectó la no conformidad o el coordinador del proceso, verifican si se realizaron las actividades planteadas y posteriormente, en un lapso no mayor a tres (3) meses, a partir de la fecha máxima definida para realizar la acción correctiva, se verifica si la *no conformidad* se volvió a presentar. Cuando la *no conformidad* no se vuelve a presentar, se considera cerrada y la acción correctiva se considera eficaz.


Cuando la no conformidad se vuelve a presentar, ésta se debe cerrar y levantar una nueva no conformidad porque la acción correctiva no fue eficaz.

En los casos donde la acción correctiva necesariamente deba realizarse en un tiempo mayor a tres (3) meses, se deberán presentar informes del avance de la actividad con una periodicidad trimestral a partir de la fecha de la no conformidad; y cuando la acción correctiva aplique para un caso especial, debe cerrarse cuando se compruebe su eficacia.

Las vacaciones colectivas, incapacidades y calamidades domesticas no serán tenidas en cuenta como días hábiles.

4. RESPONSABILIDADES DEL PERSONAL

- **Responsables de verificación de los puntos de control de los planes de calidad:**
 - Diligenciar un registro de la no conformidad empleando el formato F –009
 - Verificar si se eliminó el problema y si no se volvió a presentar

 Cámara de Comercio de Manizales por Caldas	SISTEMA DE GESTIÓN DE CALIDAD	P – 003
	PROCEDIMIENTO DE CONTROL DE NO CONFORMIDADES Y ACCIÓN CORRECTIVA	VERSIÓN 14

- **Líder de un proceso del sistema de gestión de la calidad:**

- Formular en el formato F-009 la corrección propuesta para solucionar el problema detectado, el análisis de las causas, la formulación de las soluciones a dichas causas y los responsables y fechas de realización de tales actividades.
- Determinar las causas de las no conformidades y las acciones para eliminar o mitigar dichas causas
- Verificar si se realizaron las actividades y si el problema se solucionó definitivamente

- **Coordinador del proceso donde se detectan no conformidades:**

- Formular en el formato F-009 la corrección propuesta para solucionar el problema detectado, el análisis de las causas, la formulación de las soluciones a dichas causas y los responsables y fechas de realización de tales actividades.
- Autorizar la realización de las actividades para solucionar las no conformidades y facilitar los recursos para lograrlo.
- Verificar si se eliminó el problema y si no se volvió a presentar
- Determinar las causas de las no conformidades y las acciones para eliminar o mitigar dichas causas
- Verificar si se realizaron las actividades y si el problema se solucionó definitivamente

CONTROL DE CAMBIOS			
FECHA	VERSIÓN	CAMBIOS CON RESPECTO A LA VERSIÓN ANTERIOR	QUIÉN APRUEBA EL CAMBIO
2015-10-20	14	Modificación en el numeral 3.8 “seguimiento a la acción correctiva” Insertar cuadro de control de cambios dentro del documento fuente.	Alba Inés Bravo P Coordinador del SGC